



2017 年 月 11 月 19 日(日) 天覧山・多峯主山・吾妻峡 (秋のカレー鍋)

Report by Kumamoto

今年の秋の鍋パーティーは7月の真夏に場所選定で下見していた飯能駅からハイクが出来る「天覧山(195m)・多峯主山(とうのすやま:271m)」の紅葉を見て、吾妻峡の河原でカレースープ鍋をすることにした。

18日(土)は雨で19日(日)の晴れに順延し、大瀧さん、小山さん、布目さん、池戸さん、堀さん、吉松さん、高橋雄さん、熊本の8名が参加した。駅の観光案内所で紅葉を聴くと、前夜の強風で紅葉が残っているか？コースは下図の通りである。





飯能駅北口9:00集合に、雄さん、池戸さん、小山さ、大瀧さんが予定より早く来て、今朝は風が強く寒く、河原での鍋が心配だった。



9:00 飯能北口を出発し「飯能ぎんざ」の商店街通りを進む。




「飯能大通り商店街」を経由し、第一目的地の「能仁寺」へ行く。
途中、駅から15分程歩いたところにある「観音寺」に着き、観音寺の紅葉を覗く。



観音寺の紅葉もナカナカ綺麗に咲いていた。



観音寺の境内で写真を撮り
能仁寺に向かう




勝手知った境内の裏道を通して・・・(小山さん)



9:30 飯能市民会館公園でトイレ休憩。 その先に能仁寺の門が見えた。




9:35 能仁寺に到着



モミジ紅葉を
見ながら能仁寺境内を散策




能仁寺境内で記念の写真（9:35）



能仁寺境内を出ると、そこは天覧山登山口だった。(9:40)



登山道に入ってもモミジ紅葉は続き目を楽しませてくれる。





登山口から10分程で天覧山中段の到着。ここまでは舗装道路歩きだったがここから細い登山道に





登り始めてすぐ分岐に出て、十六羅漢經由して山頂に向かうコースを取る



岸壁に安置された十六羅漢を横に見ながら先へ進む。



鎖の付いた岩場を登りきると、そこが天覧山（195m）の山頂だった。（10:00）



195m の超低山であるが山頂からの展望は良く、都心のビル街や富士山が見えた。



10:10 天覧山山頂での展望を満喫し、多峯主山（とうのすやま）に向かう。




一旦、モミジ紅葉のトンネルを下る。



下り切って、今度は多峯主山への「みかえり坂」を登る。



10:42 急登を終わると多峯主山山頂（271m）だった。



271m の山頂は 360 度の眺望があり、富士山やスカイツリーも見える。



10:50 271m の多峯主山山頂で記念撮影して御嵩八幡神社経由で吾妻峡へ下る。



30 分で下山し、下山口にあった「朝採れ野菜」の無人販売所でクレソン（二袋で 200 円）を調達。



更に一袋に数個入った「柚子」を 100 円で GET し吾妻峡へ向かう。



11:35 丸石を並べた「ドレミファ橋」を渡って吾妻峡に入り、昼食の鍋をする場所を探す。



吾妻峡の河縁遊歩道を歩き、鍋の場所探し



陽当たりの良い暖かい場所を確保し、早速、鍋の準備（12:00）



今回の鍋は、布目さん提案「カレースープの素揚げ玄米添え」で、鍋 2 個で女性陣が調理に奮闘



例によって、布目さん、小山さんからツマミの差入れと、ワイン、日本酒。焼酎と酒も豊富だ



カレースープが出来上がったところで、ワインで乾杯！（12:20）



カレースープに玄米の素揚げ、途中買ったクレソンのお浸し、いずれも旨い！



最後はカレーうどんで、飲んで食べて・・もう満腹！ ご馳走様でした。



13:45 満腹のお腹を抱え飯能駅に戻る。途中、割石橋で入間川を渡り駅へ・・・



飯能駅から高萩行のバス 20 分で宮沢湖温泉「喜楽里」に到着。



入浴後、館内のカフェバーにて、ビールで本日の成果に祝杯！

今日は風も止み暖かく、モミジの紅葉を満喫し、河原でのカレースープ鍋を堪能した一日でした。
布目さん、小山さん、大瀧さん、鍋奉行有難うございました。

告白：

熊本は温泉からの帰りにバス停ベンチにカメラを忘れ、取りに戻り、一人 1 時間遅れの帰還でした。
お粗末！